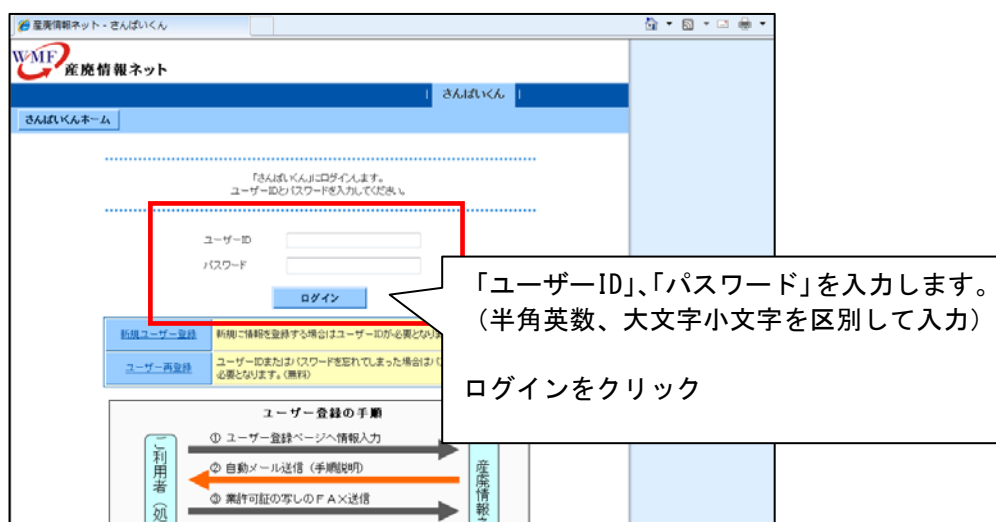


『営業所情報』 データ登録・変更方法

- (1) <http://www2.sanpainet.or.jp> にアクセスし、「処理業者 データ登録・変更」をクリックして下さい。



- (2) 「ユーザーID」、「パスワード」を入力し、**ログイン** をクリックして下さい。



- (3) データ登録・変更メニューの「許可情報等を登録・編集する」をクリックして下さい。

産廃情報ネット

さんばいくん

さんばいくんホーム データ登録・変更メニュー ログアウト

サンプル株式会社 様 ログイン

4名のユーザーが弊社をお気に入り登録しています。

処理業者
データ登録・変更メニュー

■優良産廃処理業者認定制度に関する情報の公表(無料)

情報を変更する (登録・編集) 情報の新規登録や公表・編集をします

■会社情報・許可情報等の登録(無料)

許可情報等を登録・編集する 処理業者の会社情報や許可情報、環境配慮の取組の新規登録や編集をします。

許可情報を確認する ここでの許可情報の登録は優良産廃処理業者認定制度に基づく情報の公表ではありませんが、排出事業者より廃棄物の種類等を条件として、この許可情報を基に検索されますので必ず登録して下さい。
※許可期限切れまたは、許可期限切れまで4ヶ月以内となっている許可情報があります。

■優良さんばいくんへ公表する情報の登録(無料)

優良さんばいくんへ公表する情報を登録・編集する。 優良さんばいくんへ公表される情報を登録・編集します。

優良認定業者または申請中業者のみが登録・編集することができます。優良認定業者または申請中業者の方で登録・編集できない方は、半続き表していただきます。

■災害廃棄物の処理に関する

災害廃棄物等を登録・編集する 情報や廃棄物の種類や数量の方、こちらの情報

■履歴証明書印刷/発行申し込みの手続き

※履歴証明利用者の有効期限が平成26年03月31日迄となっております。利用者有効期限切れになると履歴証明サービスをご利用できません。履歴証明サービスの延長を希望される方は、「利用者情報を確認する」ページが表示されました。

インターネット | 保護モード: 有効

- (4) 営業所情報修正 をクリックして下さい。

産廃情報ネット

さんばいくん

さんばいくんホーム データ登録・変更メニュー ログアウト

サンプル株式会社 様 ログイン

■会社情報 *は公表される項目 (00001)

ユーザーID 00001 パスワード (非表示)

会社名 * サンプル株式会社
業者番号 * 000001
代表者名 * サンプルファイル
本社住所 * 〒999-9999 埼玉県サンプル市サンプル町
代表電話番号 * 999-999-9999 代表FAX番号 * 999-999-9999
代表メールアドレス * da@hyo@dummy-hisol.com
電子マニフェスト対応 * 未対応
((公野)日本産業廃棄物処理振興センター-JWNETの登録情報より表記しています)
環境配慮の取組 * 北海道環境マネジメントスタンダード取得済、みちのく環境管理規格取得済

担当者勤務地住所 〒999-9999
担当者部署 担当者部署
担当者名 担当者名
担当者電話番号 9999-9999-9999
担当者メールアドレス

内容修正 営業所情報修正 営業所登録件数: 1件

■優良産廃処理業者認定制度の情報公表

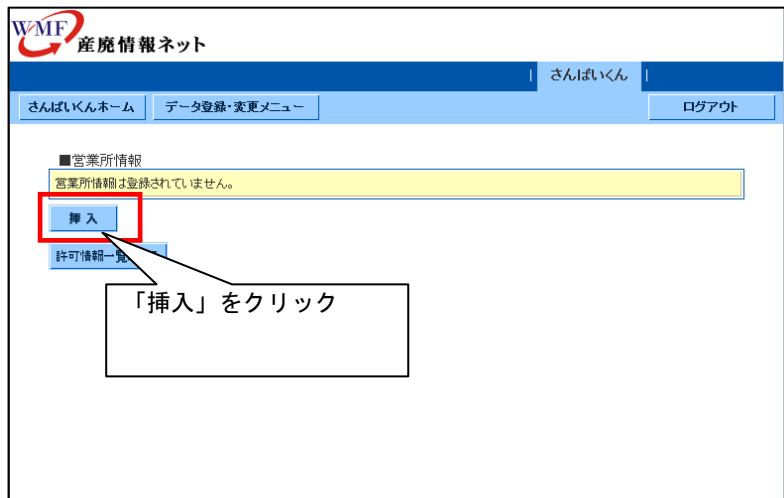
| 公表項目名 | 最終修正日 | 公表状況 | 公表項目 |
|---------------------|-------------|------|------|
| 優良産廃処理業者認定制度に係る公表事項 | 平成26年02月20日 | 公開中 | 内容修正 |

■許可情報

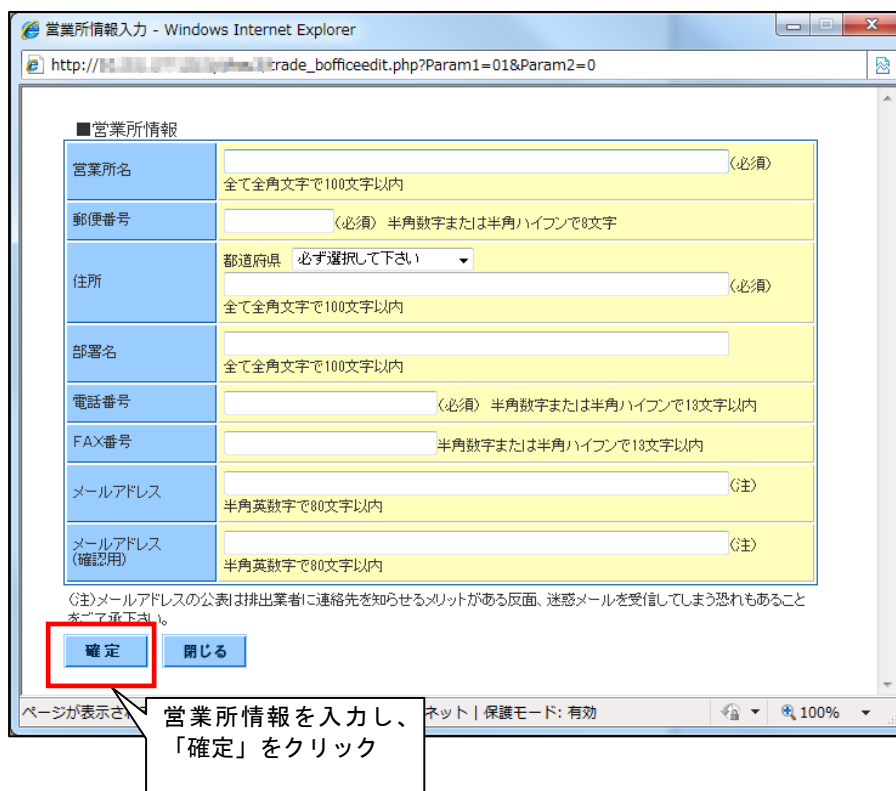
ローカルイントラネット | 保護モード: 有効

(5) 新規に営業所情報を登録する方法

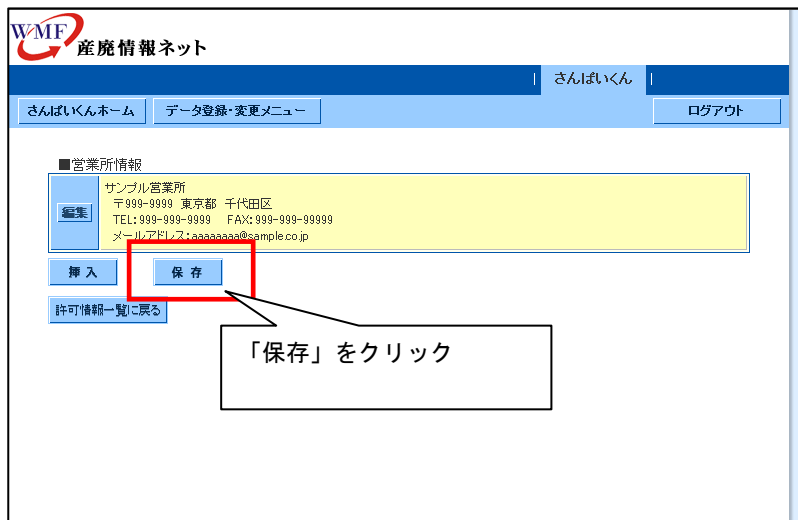
(a) **挿入** をクリックして下さい。



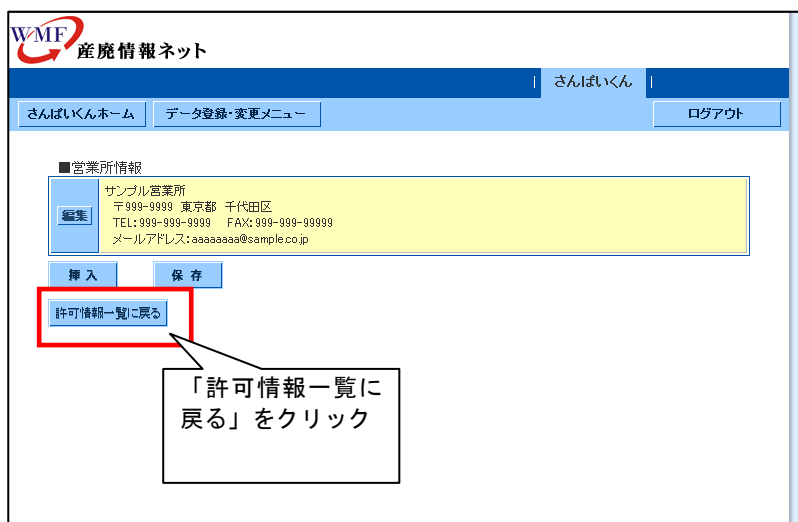
(b) 営業所情報を入力して、**確定** をクリックして下さい。



(c) 営業所情報の保存は、**保存** をクリックして下さい。



(d) **許可情報一覧に戻る** をクリックすると、許可情報一覧画面に戻ります。



(e) 営業所登録件数が増えたことを確認して下さい。

WMF 産廃情報ネット

さんばいくん

さんばいくんホーム データ登録・変更メニュー ログアウト

サンプル株式会社 様 ログイン

■会社情報 *は公表される項目 (00001)

| | | | |
|--------------|---|-----------|---------------|
| ユーザーID | 00001 | パスワード | (非表示) |
| 会社名 * | サンプル株式会社 | | |
| 業者番号 * | [REDACTED] | | |
| 代表者名 * | サンプル代表者 | | |
| 本社住所 * | 〒999-9991 東京都本社住所9丁目9-9 | | |
| 代表電話番号 * | 999-999-9999 | 代表FAX番号 * | 999-999-9999 |
| 代表メールアドレス * | daihyo@dummy-hisol.com | | |
| 電子マニフェスト対応 * | 未対応 (《公財》日本産業廃棄物処理振興センターJWNETの登録情報より表記しています) | | |
| 環境配慮の取組 * | 北海道環境マネジメントスタンダード取得済, みちのく環境管理規格取得済 | | |
| 担当者勤務地住所 | 〒999-9999 愛知県担当者勤務地住所 | | |
| 担当者部署 | 担当者部署 | | |
| 担当者名 | 担当者名 | | |
| 担当者電話番号 | 9999-9999-999 | 担当者FAX番号 | 9999-9999-999 |
| 担当者メールアドレス | sample@sample.co.jp | | |

内容修正 営業所情報修正

営業所登録件数: 1件

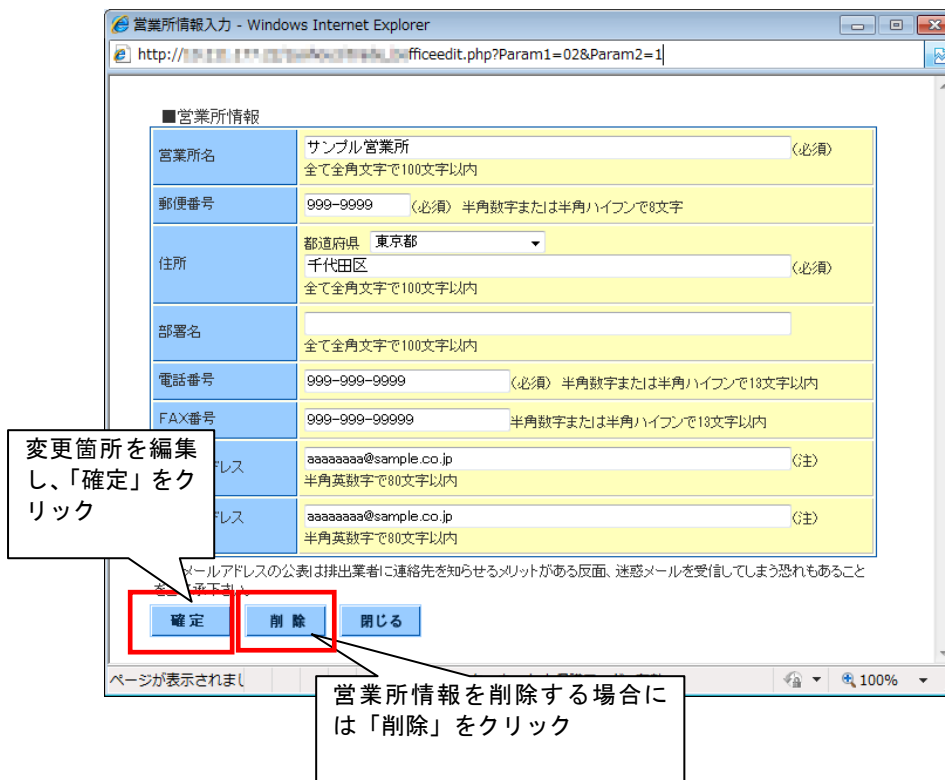
営業所登録件数が増えていることを確認


(6) 既に登録済みの営業所情報を編集する方法

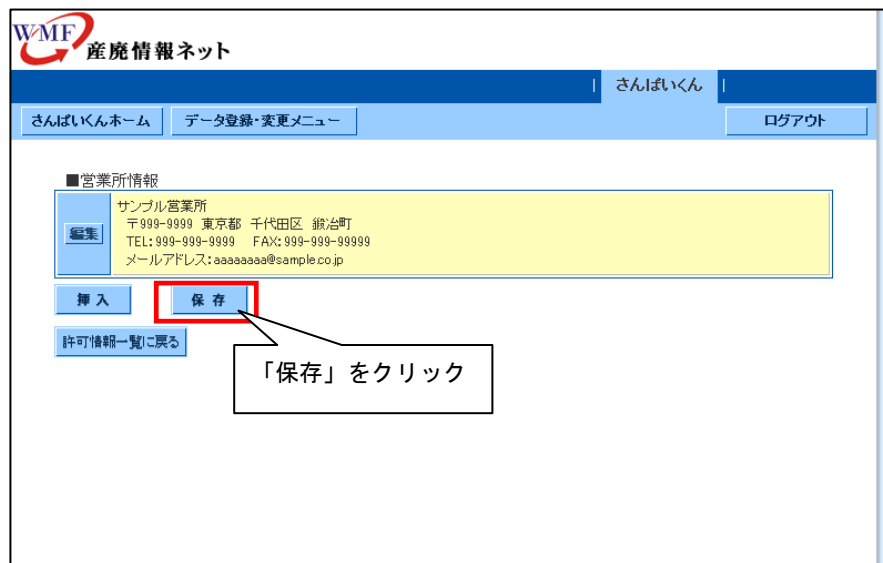
(a) **編集** をクリックして下さい。





(b) 変更箇所を編集します。



(c) 営業所情報を変更した後は、 をクリックして下さい。



(7) 表示順の変更方法

(a) 、 をクリックすると表示順が変更できます。



(b) 表示順を変更した後は **保存** をクリックして下さい。

The screenshot shows the WMF product information network interface. At the top, there is a navigation bar with the WMF logo and the text '産産情報ネット'. Below this, there are several menu items: 'さんばいくんホーム', 'データ登録・変更メニュー', and 'ログアウト'. The main content area is titled '■営業所情報' (Business Information). It contains two entries for business locations, each with a '編集' (Edit) button. The first entry is for 'サンプル営業所' (Sample Business Office) located in Chiyoda-ku, Tokyo, with phone number 999-9999. The second entry is for 'まるまる営業所' (Marumaru Business Office) located in Marumaru City, Hokkaido, with phone number 00-0000-0000 and fax number 00-0000-0000. Below the business information, there are three buttons: '挿入' (Insert), '保存' (Save), and '許可情報一覧に戻る' (Return to Permission Information List). The '保存' button is highlighted with a red box, and a callout box with the text '「保存」をクリック' (Click 'Save') points to it.