

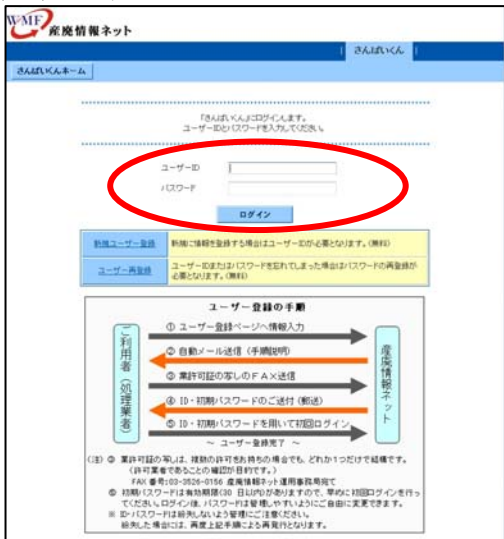
# 『業許可証の写し』PDF登録・変更方法

## (1) 「さんぱいくん」ホーム



「処理業者データ登録・変更」をクリック

## (2) ログイン



ユーザーID とパスワードを入力します。  
(半角英数、大文字小文字を区別して入力)

「ログイン」をクリック

## (3) データ登録・変更メニュー



「許可情報等を登録・編集する」をクリック

(4) 業許可証の写しを登録／変更したい許可の選択

業許可情報

№	選択	許可自治体	業の区分	許可番号	許可期間年月日	許可情報	業許可証の写し PDF登録
1	<input type="checkbox"/>	北海道	特管処理	第1101000001号	平成26年12月24日	内容修正	PDF登録 平成26年04月12日
2	<input type="checkbox"/>	北海道	特管処分	第7777777777号	平成27年02月11日	内容修正	PDF登録 平成26年04月11日
3	<input type="checkbox"/>	岩手県	特管処理	第1000000001号	平成26年07月06日 (許可期限切れ(17)月 12PD)	内容修正	PDF登録 平成26年04月11日
4	<input type="checkbox"/>	仙台市	特管処理	第1212121212号	平成26年04月08日	内容修正	PDF登録
5	<input type="checkbox"/>	栃木県	処理	第000000001号	平成27年08月31日	内容修正	PDF登録 平成26年04月11日
6	<input type="checkbox"/>	群馬県	処理	第100000001号	平成27年03月11日	内容修正	PDF登録

■ 許可情報は  
画面を下方にスクロール

業許可情報

すべての業許可証の写しを統合する

№	選択	許可自治体	業の区分	許可番号	許可期間年月日	許可情報	業許可証の写し PDF登録
1	<input type="checkbox"/>	北海道	特管処理	第1101000001号	平成26年12月24日	内容修正	PDF登録 平成26年04月12日
2	<input type="checkbox"/>	北海道	特管処分	第7777777777号	平成27年02月11日	内容修正	PDF登録 平成26年04月11日
3	<input type="checkbox"/>	岩手県	特管処理	第1000000001号	平成26年07月06日 (許可期限切れ(17)月 12PD)	内容修正	PDF登録 平成26年04月11日
4	<input type="checkbox"/>	仙台市	特管処理	第1212121212号	平成26年04月08日	内容修正	PDF登録
5	<input type="checkbox"/>	栃木県	処理	第000000001号	平成27年08月31日	内容修正	PDF登録 平成26年04月11日
6	<input type="checkbox"/>	群馬県	処理	第100000001号	平成27年03月11日	内容修正	PDF登録

業許可証の写しを登録します。

業許可証の写しを登録する許可情報  
の「PDF登録」をクリック

(5) 業許可証の写し (PDF ファイル) の登録

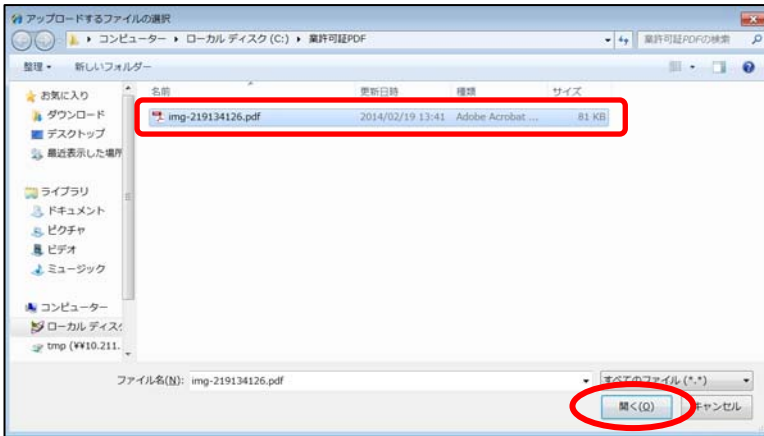
業許可情報

許可番号	第1100000001号
許可自治体	さいたま市
業の区分	産業廃棄物の集積・運搬(積留・保管施設等)
許可期間年月日	平成28年03月18日
業許可証の写し	※PDFファイルのサイズは200KB以内とし、PDFファイルは圧縮してアップロードしてください。 [参照]

保存

戻る

「業許可証の写し」の PDF ファイル  
の「参照」をクリック



登録する「業許可証の写し」の PDF ファイルを選択します。

「ファイル名」に選択した PDF ファイルのファイル名が表示されますので、「開く」をクリック

アップロードできるファイル容量は 250KB 以内です。



「業許可証の写し」入力欄に表示している PDF ファイルのファイル名を確認し「保存」をクリック



「業許可証の写し」の PDF ファイルが登録されると、「PDF 登録日」に PDF ファイルを登録した日付とファイルサイズを表示します。

「戻る」をクリック



「許可情報等を登録・編集する」に戻ります。

## (6) 業許可証の写しを登録した許可の確認

■ 業許可証の写しを登録した許可の確認

会社名: サンプル株式会社  
 業種番号: 00001  
 代表者名: サンプルフイルム11111111  
 本社住所: 〒999-9991 東京都サンプル市サンプル町111111  
 代表電話番号: 999-999-9999 代表FAX番号: 999-999-9998  
 代表メールアドレス: sample@sample.com  
 電子マニフェスト対応: 未対応  
 所在地の名称: 北海道環境マネジメントスタンダード取得済み、みちのく環境管理協会の登録済み

■ 業許可証の写しを登録した許可の確認

業許可証の写しを登録した許可事項	最終修正日	公表状況	公表項目
業許可証の写しを登録した許可事項	平成29年04月01日	公表中止	内覧修正

■ 許可情報は画面を下方にスクロール

No.	種別	種別コード	業種番号	業許可証の写しを登録した許可事項	最終修正日	公表状況	公表項目
3	都庁	特種	第1000000001号	業許可証の写しを登録した許可事項 (許可期間: 2019/04/01 ~ 2020/03/31)	平成29年04月01日	内覧修正	PDF登録
4	仙台市	特種	第1212121212号	業許可証の写しを登録した許可事項	平成29年04月01日	内覧修正	PDF登録
5	秋田県	普通	第000000001号	業許可証の写しを登録した許可事項	平成27年08月31日	内覧修正	PDF登録
6	群馬県	普通	第100000001号	業許可証の写しを登録した許可事項	平成27年03月31日	内覧修正	PDF登録
7	高崎市	普通	第1313131313号	業許可証の写しを登録した許可事項	平成29年01月01日	内覧修正	PDF登録
8	埼玉県	区分	第110200001号	業許可証の写しを登録した許可事項	平成29年01月01日	内覧修正	PDF登録
9	茨城県	普通	第101000001号	業許可証の写しを登録した許可事項	平成29年03月01日	内覧修正	PDF登録
10	川崎市	普通	第100000001号	業許可証の写しを登録した許可事項 (許可期間: 2019/04/01 ~ 2020/03/31)	平成29年04月01日	内覧修正	PDF登録
11	千葉県	普通	第120000001号	業許可証の写しを登録した許可事項	平成29年07月01日	内覧修正	PDF登録
12	千葉県	普通	第000000001号	業許可証の写しを登録した許可事項	平成29年09月20日	内覧修正	PDF登録
13	新潟市	普通	第104000001号	業許可証の写しを登録した許可事項	平成29年07月01日	内覧修正	PDF登録
14	東京都	普通	第100000001号	業許可証の写しを登録した許可事項	平成29年07月20日	内覧修正	PDF登録
15	神奈川県	普通	第140100001号	業許可証の写しを登録した許可事項	平成29年10月01日	内覧修正	PDF登録

「業許可証の写し」(PDF ファイル)の登録がされている許可情報には、「PDF 登録日」が表示されます。

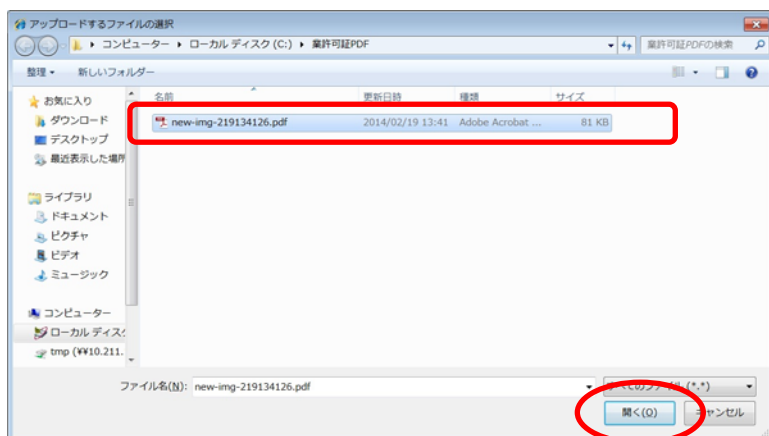
## (7) 業許可証の写しを変更する

No.	種別	種別コード	業種番号	業許可証の写しを登録した許可事項	最終修正日	公表状況	公表項目
4	都庁	特種	第100000001号	業許可証の写しを登録した許可事項 (許可期間: 2019/04/01 ~ 2020/03/31)	平成29年07月01日	内覧修正	PDF登録
5	仙台市	特種	第1212121212号	業許可証の写しを登録した許可事項	平成29年04月01日	内覧修正	PDF登録
6	秋田県	普通	第000000001号	業許可証の写しを登録した許可事項	平成27年08月31日	内覧修正	PDF登録
7	群馬県	普通	第100000001号	業許可証の写しを登録した許可事項	平成27年03月31日	内覧修正	PDF登録
8	高崎市	普通	第1313131313号	業許可証の写しを登録した許可事項	平成27年01月01日	内覧修正	PDF登録
9	埼玉県	区分	第110200001号	業許可証の写しを登録した許可事項	平成29年01月01日	内覧修正	PDF登録
10	茨城県	普通	第101000001号	業許可証の写しを登録した許可事項	平成29年03月01日	内覧修正	PDF登録
11	川崎市	普通	第100000001号	業許可証の写しを登録した許可事項 (許可期間: 2019/04/01 ~ 2020/03/31)	平成29年04月01日	内覧修正	PDF登録
12	千葉県	普通	第120000001号	業許可証の写しを登録した許可事項	平成29年07月01日	内覧修正	PDF登録
13	千葉県	普通	第000000001号	業許可証の写しを登録した許可事項	平成29年09月20日	内覧修正	PDF登録
14	新潟市	普通	第104000001号	業許可証の写しを登録した許可事項	平成29年07月01日	内覧修正	PDF登録
15	東京都	普通	第100000001号	業許可証の写しを登録した許可事項	平成29年07月20日	内覧修正	PDF登録
16	神奈川県	普通	第140100001号	業許可証の写しを登録した許可事項	平成29年10月01日	内覧修正	PDF登録

「業許可証の写し」を変更したい許可情報の「PDF 登録」をクリック



「業許可証の写し」の PDF ファイルの「参照」をクリック



更新する「業許可証の写し」の PDF ファイルを選択します。

「ファイル名」に選択した PDF ファイルのファイル名が表示されますので、「開く」をクリック

アップロードできるファイル容量は 250KB 以内です。



「業許可証の写し」入力欄に表示している PDF ファイルのファイル名を確認し「保存」をクリック

## (8) 業許可証の写しの PDF ファイルを確認する



「業許可証の写し」の PDF ファイルが変更されると、「PDF 登録日」と「ファイルサイズ」の表示が変わります。

変更した「業許可証の写し」の PDF ファイルを確認するときは、「PDF 登録日」と「ファイルサイズ」に表示しているリンクをクリック

## 業許可証の写し (PDF ファイル) のダウンロード

【Internet Explorer10.0 を使用している】



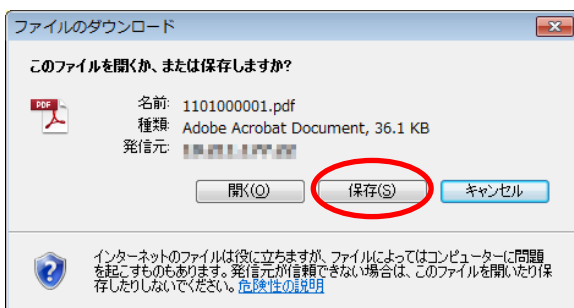
画面下にダウンロード通知バーが表示されます。

PDF ファイルを開くときは「ファイルを開く」をクリック

PDF ファイルを保存するには「保存」をクリック

任意のフォルダに PDF ファイルを保存するには「保存」の横にある「▼」をクリックすると表示されるメニューから「名前を付けて保存」を選択してください。

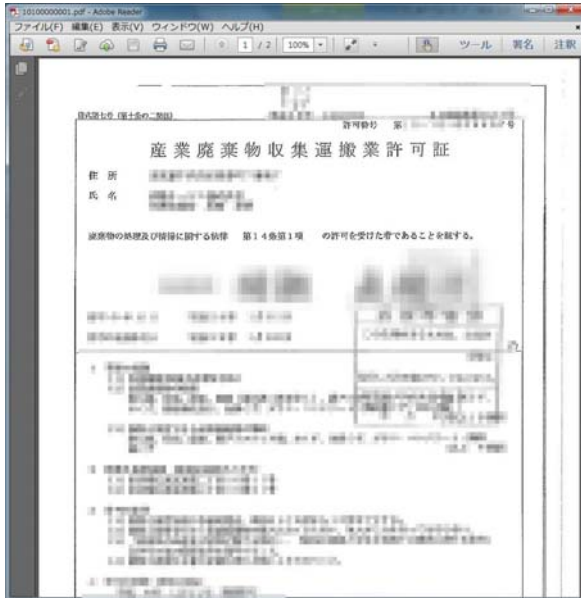
【Internet Explorer8.0 または 9.0 を使用している】



ファイルのダウンロードが表示されます。

PDF ファイルを開くときは、「開く」をクリック

任意のフォルダに PDF ファイルを保存するには、「保存」をクリック



ダウンロードした業許可証の写しをPDFの表示ツールで閲覧できます。

(9) すべての業許可証の写しを統合する



登録している業許可証の写しを、1つのPDFファイルに統合することができます。

統合したファイルは、優良認定のために公表する業許可証の写しとして活用してください。

登録している全ての許可番号にPDFファイルがそれぞれ登録されていないと統合できません。

業許可証の写しの統合が可能なときは、「すべての業許可証の写しを統合する」ボタンが水色表示となります。

**※ 注意 ※**

「すべての業許可証の写しを統合する」ボタンをクリックするとPDFの統合処理を開始します。PDFの統合処理は十数秒から数分となる場合があります。処理中にメニューやその他の画面に遷移すると、ファイルのダウンロードができません。処理が完了するまでお待ちください。

「すべての業許可証の写しを統合する」ボタンをクリックするとPDFファイルの統合処理を開始します。

## PDF ファイルのダウンロード

【Internet Explorer10.0 を使用している】



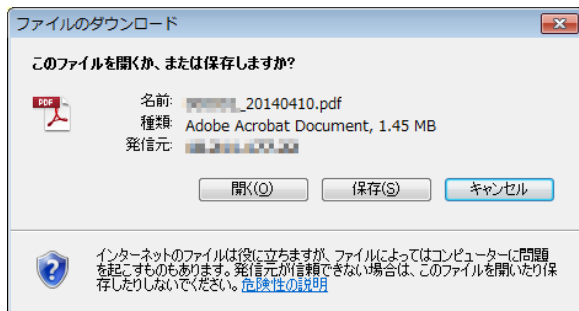
PDF ファイルの統合処理が終了すると画面下にダウンロード通知バーが表示されます。

PDF ファイルを開くときは「ファイルを開く」をクリック

PDF ファイルを保存するには「保存」をクリック

任意のフォルダに PDF ファイルを保存するには「保存」の横にある「▼」をクリックすると表示されるメニューから「名前を付けて保存」を選択してください。


【Internet Explorer8.0 または 9.0 を使用している】



PDF ファイルの統合処理が終了すると「ファイルのダウンロード」が表示されます。

PDF ファイルを開くときは、「開く」をクリック

任意のフォルダに PDF ファイルを保存するには、「保存」をクリック



統合した「業許可証の写し」の PDF ファイルには、統合した PDF ファイルの「印刷年月日」や許可証の情報が出力されます。

統合した PDF ファイルを優良認定制度の情報公表に登録するためには、別途操作が必要になります。